



**ACCADEMIA NAZIONALE DEI LINCEI**  
**RENDICONTO FINANZIARIO GESTIONALE ESERCIZIO 2014 / C.R.A.:1.2.DIN**  
**(1.2.DIN: FONDO MARIO DI NOLA)**

**ENTRATE**

Capitolo		Gestione della Competenza 2014								
Codice	Denominazione	Previsioni				Somme Accertate			Diff. rispetto alle Previsioni	
		Iniziali	Variazioni		Definitive (3+4-5)	Riscosse	Rimaste da Riscuotere	Totale Accertamenti (7 + 8)	In Più (9 - 6)	In Meno (6 - 9)
			In +	In -						
1	2	3	4	5	6	7	8	9	10	11
	<u>1. - Preventivo finanziario</u>									
	<u>1.2. - Fondo</u>									
	<u>1.2.DIN - FONDO MARIO DI NOLA</u>									
	<u>1. - Entrate correnti</u>									
	<u>1.3. - Altre entrate</u>									
1.3.1.	Entrate derivanti dalla vendita di beni e dalla prestazione di servizi									
1.3.1.01.	Proventi derivanti dalla vendita di pubblicazioni									
	Totale 1.3.1. - Entrate derivanti dalla vendita di beni e dalla prestazione di servizi								0,00	0,00
1.3.2.	Redditi e proventi patrimoniali									
1.3.2.01.	Affitti di immobili	16.534,00			16.534,00	16.649,64		16.649,64	115,64	
1.3.2.02.	Interessi e premi titoli	2.079,00			2.079,00	2.078,12		2.078,12		0,88
1.3.2.03.	Dividendi ed altri proventi su titoli azionari ed altre partecipazioni									
1.3.2.04.	Interessi attivi su conti correnti e prestiti al personale	1.418,00			1.418,00	1.348,87	441,53	1.790,40	372,40	
	Totale 1.3.2. - Redditi e proventi patrimoniali	20.031,00			20.031,00	20.076,63	441,53	20.518,16	487,16	0,00
1.3.3.	Poste correttive e compensative di uscite correnti									
1.3.3.01.	Recuperi e rimborsi diversi									



**ACCADEMIA NAZIONALE DEI LINCEI**  
**RENDICONTO FINANZIARIO GESTIONALE ESERCIZIO 2014 / C.R.A.:1.2.DIN**  
**(1.2.DIN: FONDO MARIO DI NOLA)**

**ENTRATE**

Capitolo		Gestione della Competenza 2014								
Codice	Denominazione	Previsioni				Somme Accertate			Diff. rispetto alle Previsioni	
		Iniziali	Variazioni		Definitive (3+4-5)	Riscosse	Rimaste da Riscuotere	Totale Accertamenti (7 + 8)	In Più (9 - 6)	In Meno (6 - 9)
			In +	In -						
1	2	3	4	5	6	7	8	9	10	11
	Totale 1.3.3. - Poste correttive e compensative di uscite correnti								0,00	0,00
	<u>Totale 1.3. - Altre entrate</u>	20.031,00	0,00	0,00	20.031,00	20.076,63	441,53	20.518,16	487,16	
	<b>Totale generale 1. - Entrate correnti</b>	20.031,00	0,00	0,00	20.031,00	20.076,63	441,53	20.518,16	487,16	
	<b>2. - Entrate in conto capitale</b>									
	<u>2.1. - Entrate per alienazione di beni patrimoniali e riscossione di crediti</u>									
2.1.3.	Realizzo di valori mobiliari									
2.1.3.01.	Gestione patrimoniale in fondi									
2.1.3.02.	Cessioni di conferimenti e quote in altri enti									
2.1.3.03.	Realizzi titoli emessi o garantiti dallo Stato ed assimilati									
2.1.3.05.	Riscossioni di altri titoli di credito									
	Totale 2.1.3. - Realizzo di valori mobiliari								0,00	0,00
	<u>Totale 2.1. - Entrate per alienazione di beni patrimoniali e riscossione di crediti</u>	0,00	0,00	0,00	0,00	0,00	0,00	0,00	0,00	
	<b>Totale generale 2. - Entrate in conto capitale</b>	0,00	0,00	0,00	0,00	0,00	0,00	0,00	0,00	
	<b>4. - Entrate aventi natura di partite di giro</b>									



**ACCADEMIA NAZIONALE DEI LINCEI**  
**RENDICONTO FINANZIARIO GESTIONALE ESERCIZIO 2014 / C.R.A.:1.2.DIN**  
**(1.2.DIN: FONDO MARIO DI NOLA)**

**ENTRATE**

Capitolo		Gestione della Competenza 2014								
Codice	Denominazione	Previsioni				Somme Accertate			Diff. rispetto alle Previsioni	
		Iniziali	Variazioni		Definitive (3+4-5)	Riscosse	Rimaste da Riscuotere	Totale Accertamenti (7 + 8)	In Più (9 - 6)	In Meno (6 - 9)
			In +	In -						
1	2	3	4	5	6	7	8	9	10	11
	<u>4.1. - Entrate aventi natura di partite di giro</u>									
4.1.1.	Entrate aventi natura di partite di giro									
4.1.1.01.	Versamento ritenute erariali	2.500,00			2.500,00					2.500,00
4.1.1.05.	Rimborsi di somme pagate per conto di terzi									
4.1.1.06.	Partite in conto sospesi									
4.1.1.08.	Riscossioni dal conto titoli									
	Totale 4.1.1. - Entrate aventi natura di partite di giro	2.500,00			2.500,00				0,00	2.500,00
	<u>Totale 4.1. - Entrate aventi natura di partite di giro</u>	2.500,00	0,00	0,00	2.500,00	0,00	0,00	0,00		2.500,00
	Totale generale 4. - Entrate aventi natura di partite di giro	2.500,00	0,00	0,00	2.500,00	0,00	0,00	0,00		2.500,00
	<u>Totale 1.2.DIN - FONDO MARIO DI NOLA</u>	22.531,00	0,00	0,00	22.531,00	20.076,63	441,53	20.518,16		2.012,84
	<u>Totale 1.2. - Fondo</u>	22.531,00	0,00	0,00	22.531,00	20.076,63	441,53	20.518,16		2.012,84
	<u>Totale 1. - Preventivo finanziario</u>	22.531,00	0,00	0,00	22.531,00	20.076,63	441,53	20.518,16		2.012,84



**ACCADEMIA NAZIONALE DEI LINCEI**  
**RENDICONTO FINANZIARIO GESTIONALE ESERCIZIO 2014 / C.R.A.:1.2.DIN**  
**(1.2.DIN: FONDO MARIO DI NOLA)**

**ENTRATE**

Capitolo		Gestione della Competenza 2014								
Codice	Denominazione	Previsioni				Somme Accertate			Diff. rispetto alle Previsioni	
		Iniziali	Variazioni		Definitive (3+4-5)	Riscosse	Rimaste da Riscuotere	Totale Accertamenti (7 + 8)	In Più (9 - 6)	In Meno (6 - 9)
			In +	In -						
1	2	3	4	5	6	7	8	9	10	11
	<b>Riepilogo dei Titoli</b>									
	<b>Riepilogo dei titoli Centro</b>									
	<b>Resp. Amm.va FONDO MARIO</b>									
	<b>DI NOLA</b>									
	<i>Titolo I</i>	20.031,00	0,00	0,00	20.031,00	20.076,63	441,53	20.518,16	487,16	0,00
	<i>Titolo II</i>	0,00	0,00	0,00	0,00	0,00	0,00	0,00	0,00	0,00
	<i>Titolo IV</i>	2.500,00	0,00	0,00	2.500,00	0,00	0,00	0,00	0,00	2.500,00
	<b>Totale delle entrate Centro</b>	<b>22.531,00</b>	<b>0,00</b>	<b>0,00</b>	<b>22.531,00</b>	<b>20.076,63</b>	<b>441,53</b>	<b>20.518,16</b>	<b>0,00</b>	<b>2.012,84</b>
	<b>Resp. Amm.va FONDO MARIO</b>									
	<b>DI NOLA</b>									
	<b>Totale delle Entrate</b>	<b>22.531,00</b>	<b>0,00</b>	<b>0,00</b>	<b>22.531,00</b>	<b>20.076,63</b>	<b>441,53</b>	<b>20.518,16</b>		<b>2.012,84</b>
	<b>Avanzo Ammin. Applicato</b>									
	<b>Disavanzo Finanziario</b>									
	<b>Disavanzo di Cassa</b>									
	<b>Totale a Pareggio</b>	<b>22.531,00</b>	<b>0,00</b>	<b>0,00</b>	<b>22.531,00</b>	<b>20.076,63</b>	<b>441,53</b>	<b>20.518,16</b>		<b>2.012,84</b>



**ACCADEMIA NAZIONALE DEI LINCEI**  
**RENDICONTO FINANZIARIO GESTIONALE ESERCIZIO 2014 / C.R.A.:1.2.DIN**  
**(1.2.DIN: FONDO MARIO DI NOLA)**

**USCITE**

Capitolo		Gestione della Competenza 2014								
Codice	Denominazione	Previsioni				Somme Impegnate			Diff. rispetto alle Previsioni	
		Iniziali	Variazioni		Definitive (3+4-5)	Pagate	Rimaste da Pagare	Totale Impegni (7 + 8)	In Più (9 - 6)	In Meno (6 - 9)
			In +	In -						
1	2	3	4	5	6	7	8	9	10	11
	<b>1. - Preventivo finanziario</b>									
	<b>1.2. - Fondo</b>									
	<b>1.2.DIN - FONDO MARIO DI NOLA</b>									
	<b>1. - Uscite correnti</b>									
	<b>1.1. - Spese di funzionamento</b>									
1.1.3.	Uscite per l'acquisto di beni di consumo e di servizi									
1.1.3.05.	Uscite per il funzionamento di commissioni, comitati, ecc.									
1.1.3.09.	Manutenzione ordinaria degli impianti relativi agli immobili	2.000,00			2.000,00	1.791,63		1.791,63		208,37
1.1.3.10.	Spese per utenze telefoniche									
1.1.3.14.	Spese per l'energia elettrica , gas, riscaldamento ed acqua									
1.1.3.16.	Onorari e compensi per speciali incarichi		2.200,00		2.200,00		2.189,60	2.189,60		10,40
1.1.3.19.	Premi di assicurazione									
	<b>Totale 1.1.3. - Uscite per l'acquisto di beni di consumo e di servizi</b>	<b>2.000,00</b>	<b>2.200,00</b>		<b>4.200,00</b>	<b>1.791,63</b>	<b>2.189,60</b>	<b>3.981,23</b>	<b>0,00</b>	<b>218,77</b>
	<b>Totale 1.1. - Spese di funzionamento</b>	<b>2.000,00</b>	<b>2.200,00</b>	<b>0,00</b>	<b>4.200,00</b>	<b>1.791,63</b>	<b>2.189,60</b>	<b>3.981,23</b>		<b>218,77</b>
	<b>1.2. - Interventi diversi</b>									



**ACCADEMIA NAZIONALE DEI LINCEI**  
**RENDICONTO FINANZIARIO GESTIONALE ESERCIZIO 2014 / C.R.A.:1.2.DIN**  
**(1.2.DIN: FONDO MARIO DI NOLA)**

**USCITE**

Capitolo		Gestione della Competenza 2014								
Codice	Denominazione	Previsioni				Somme Impegnate			Diff. rispetto alle Previsioni	
		Iniziali	Variazioni		Definitive (3+4-5)	Pagate	Rimaste da Pagare	Totale Impegni (7 + 8)	In Più (9 - 6)	In Meno (6 - 9)
			In +	In -						
1	2	3	4	5	6	7	8	9	10	11
1.2.1.	Uscite per prestazioni istituzionali									
1.2.1.01.	Organizzazione manifestazioni e convegni									
1.2.1.02.	Borse di studio									
1.2.1.03.	Uscite istituzionali per il conferimento di premi	10.000,00			10.000,00					10.000,00
1.2.1.11.	Accantonamento per attività istituzionale	6.981,00		2.200,00	4.781,00					4.781,00
	Totale 1.2.1. - Uscite per prestazioni istituzionali	16.981,00		2.200,00	14.781,00				0,00	14.781,00
1.2.2.	Trasferimenti passivi									
1.2.2.04.	Trasferimenti correnti ad altre Pubbliche Amministrazioni									
	Totale 1.2.2. - Trasferimenti passivi								0,00	0,00
1.2.3.	Oneri Finanziari									
1.2.3.01.	Interessi passivi									
1.2.3.02.	Uscite e commissioni bancarie									
	Totale 1.2.3. - Oneri Finanziari								0,00	0,00
1.2.4.	Oneri Tributari									
1.2.4.01.	Imposta regionale sulle attività produttive (IRAP)									
1.2.4.02.	Altri tributi	50,00			50,00		2,00	2,00		48,00
	Totale 1.2.4. - Oneri Tributari	50,00			50,00		2,00	2,00	0,00	48,00
1.2.6.	Uscite non classificabili in altre voci									



**ACCADEMIA NAZIONALE DEI LINCEI**  
**RENDICONTO FINANZIARIO GESTIONALE ESERCIZIO 2014 / C.R.A.:1.2.DIN**  
**(1.2.DIN: FONDO MARIO DI NOLA)**

**USCITE**

Capitolo		Gestione della Competenza 2014								
Codice	Denominazione	Previsioni				Somme Impegnate			Diff. rispetto alle Previsioni	
		Iniziali	Variazioni		Definitive (3+4-5)	Pagate	Rimaste da Pagare	Totale Impegni (7 + 8)	In Più (9 - 6)	In Meno (6 - 9)
			In +	In -						
1	2	3	4	5	6	7	8	9	10	11
1.2.6.02.	Oneri vari straordinari									
1.2.6.03.	Altre spese correnti non classificabili									
1.2.6.04.	Spese per liti arbitraggi									
	Totale 1.2.6. - Uscite non classificabili in altre voci								0,00	0,00
	<u>Totale 1.2. - Interventi diversi</u>	17.031,00	0,00	2.200,00	14.831,00	0,00	2,00	2,00		14.829,00
	<b>Totale generale 1. - Uscite correnti</b>	19.031,00	2.200,00	2.200,00	19.031,00	1.791,63	2.191,60	3.983,23		15.047,77
	<b>2. - Uscite in conto capitale</b>									
	<u>2.1. - Investimenti</u>									
2.1.1.	Acquisizione di beni di uso durevole ed opere immobiliari									
2.1.1.02.	Ricostruzioni ripristini e trasformazione di immobili	1.000,00			1.000,00					1.000,00
2.1.1.03.	Ricostruzioni ripristini e trasformazione di immobili in corso									
	Totale 2.1.1. - Acquisizione di beni di uso durevole ed opere immobiliari	1.000,00			1.000,00				0,00	1.000,00
2.1.2.	Acquisizioni di Immobilizzazioni Tecniche									
2.1.2.01.	Acquisti di impianti									



**ACCADEMIA NAZIONALE DEI LINCEI**  
**RENDICONTO FINANZIARIO GESTIONALE ESERCIZIO 2014 / C.R.A.:1.2.DIN**  
**(1.2.DIN: FONDO MARIO DI NOLA)**

**USCITE**

Capitolo		Gestione della Competenza 2014								
Codice	Denominazione	Previsioni				Somme Impegnate			Diff. rispetto alle Previsioni	
		Iniziali	Variazioni		Definitive (3+4-5)	Pagate	Rimaste da Pagare	Totale Impegni (7 + 8)	In Più (9 - 6)	In Meno (6 - 9)
			In +	In -						
1	2	3	4	5	6	7	8	9	10	11
2.1.2.02.	Ripristini e trasformazioni straordinari di impianti									
	Totale 2.1.2. - Acquisizioni di Immobilizzazioni Tecniche								0,00	0,00
2.1.3.	Partecipazioni e acquisto di valori mobiliari									
2.1.3.01.	Partecipazioni azionarie Fondi									
2.1.3.03.	Acquisti di titoli obbligazionari									
2.1.3.05.	Acquisti di altri titoli di credito									
	Totale 2.1.3. - Partecipazioni e acquisto di valori mobiliari								0,00	0,00
	<u>Totale 2.1. - Investimenti</u>	1.000,00	0,00	0,00	1.000,00	0,00	0,00	0,00		1.000,00
	<u>Totale generale 2. - Uscite in conto capitale</u>	1.000,00	0,00	0,00	1.000,00	0,00	0,00	0,00		1.000,00
	<b>4. - Uscite aventi natura di partite di giro</b>									
	<u>4.1. - Uscite aventi natura di partite di giro</u>									
4.1.1.	Uscite aventi natura di partite di giro									
4.1.1.01.	Versamento ritenute erariali	2.500,00			2.500,00					2.500,00
4.1.1.05.	Somme pagate per conto di terzi									
4.1.1.06.	Partite in conto sospesi									
4.1.1.08.	Versamenti sul conto titoli									
	Totale 4.1.1. - Uscite aventi natura di partite di giro	2.500,00			2.500,00				0,00	2.500,00






**ACCADEMIA NAZIONALE DEI LINCEI**  
**RENDICONTO FINANZIARIO GESTIONALE ESERCIZIO 2014 / C.R.A.:1.2.DIN**  
**(1.2.DIN: FONDO MARIO DI NOLA)**

**USCITE**

Capitolo		Gestione della Competenza 2014								
Codice	Denominazione	Previsioni				Somme impegnate			Diff. rispetto alle Previsioni	
		Iniziali	Variazioni		Definitive (3+4-5)	Pagate	Rimaste da Pagare	Totale Impegni (7 + 8)	In Più (9 - 6)	In Meno (6 - 9)
			In +	In -						
1	2	3	4	5	6	7	8	9	10	11
	<u>Totale 4.1. - Uscite aventi natura di partite di giro</u>	2.500,00	0,00	0,00	2.500,00	0,00	0,00	0,00		2.500,00
	<b>Totale generale 4. - Uscite aventi natura di partite di giro</b>	2.500,00	0,00	0,00	2.500,00	0,00	0,00	0,00		2.500,00
	<b><u>Totale 1.2.DIN - FONDO MARIO DI NOLA</u></b>	22.531,00	2.200,00	2.200,00	22.531,00	1.791,63	2.191,60	3.983,23		18.547,77
	<b><u>Totale 1.2. - Fondo</u></b>	22.531,00	2.200,00	2.200,00	22.531,00	1.791,63	2.191,60	3.983,23		18.547,77
	<b><u>Totale 1. - Preventivo finanziario</u></b>	22.531,00	2.200,00	2.200,00	22.531,00	1.791,63	2.191,60	3.983,23		18.547,77



**ACCADEMIA NAZIONALE DEI LINCEI**  
**RENDICONTO FINANZIARIO GESTIONALE ESERCIZIO 2014 / C.R.A.:1.2.DIN**  
**(1.2.DIN: FONDO MARIO DI NOLA)**

**USCITE**

Capitolo		Gestione della Competenza 2014								
Codice	Denominazione	Previsioni				Somme Impegnate			Diff. rispetto alle Previsioni	
		Iniziali	Variazioni		Definitive (3+4-5)	Pagate	Rimaste da Pagare	Totale Impegni (7 + 8)	In Più (9 - 6)	In Meno (6 - 9)
			In +	In -						
1	2	3	4	5	6	7	8	9	10	11
	<b>Riepilogo dei Titoli</b>									
	<b>Riepilogo dei titoli Centro Resp. Amm.va FONDO MARIO DI NOLA</b>									
	<i>Titolo I</i>	19.031,00	2.200,00	2.200,00	19.031,00	1.791,63	2.191,60	3.983,23	0,00	15.047,77
	<i>Titolo II</i>	1.000,00	0,00	0,00	1.000,00	0,00	0,00	0,00	0,00	1.000,00
	<i>Titolo IV</i>	2.500,00	0,00	0,00	2.500,00	0,00	0,00	0,00	0,00	2.500,00
	<b>Totale delle uscite Centro Resp. Amm.va FONDO MARIO DI NOLA</b>	<b>22.531,00</b>	<b>2.200,00</b>	<b>2.200,00</b>	<b>22.531,00</b>	<b>1.791,63</b>	<b>2.191,60</b>	<b>3.983,23</b>	<b>0,00</b>	<b>18.547,77</b>
	<b>Totale delle Uscite</b>	<b>22.531,00</b>	<b>2.200,00</b>	<b>2.200,00</b>	<b>22.531,00</b>	<b>1.791,63</b>	<b>2.191,60</b>	<b>3.983,23</b>		<b>18.547,77</b>
	<b>Disavanzo Amministrazione</b>									
	<b>Avanzo Finanziario</b>							<b>16.534,93</b>	<b>16.534,93</b>	
	<b>Avanzo di Cassa</b>					<b>18.285,00</b>				
	<b>Totale a Pareggio</b>	<b>22.531,00</b>	<b>2.200,00</b>	<b>2.200,00</b>	<b>22.531,00</b>	<b>20.076,63</b>	<b>2.191,60</b>	<b>20.518,16</b>		<b>2.012,84</b>



**ACCADEMIA NAZIONALE DEI LINCEI**  
**RENDICONTO FINANZIARIO GESTIONALE ESERCIZIO 2014**  
**(1.2.DIN: FONDO MARIO DI NOLA)**

**ENTRATE**

Capitolo	Gestione dei Residui 2014						Gestione di Cassa 2014				Totale dei Residui Attivi al Termine dell'Esercizio 2014 (8 + 14)
Codice	Residui Attivi al 1° Gennaio 2014	Riscossi	Rimasti da Riscuotere	Totale (13 + 14)	Variazioni		Previsioni	Riscossioni (7 + 13)	Diff. rispetto alle Previsioni		
					In più (15 - 12)	In meno (12 - 15)			In Più (19 - 18)	In Meno (18 - 19)	
1	12	13	14	15	16	17	18	19	20	21	22
1.3.1.											
1.3.1.01.									0,00	0,00	
1.3.2.											
1.3.2.01.							16.534,00	16.649,64	115,64		
1.3.2.02.							2.079,00	2.078,12		0,88	
1.3.2.03.											
1.3.2.04.	1.206,86	1.206,86		1.206,86			2.624,86	2.555,73		69,13	441,53
	1.206,86	1.206,86		1.206,86			21.237,86	21.283,49	115,64	70,01	441,53
1.3.3.											
1.3.3.01.											



**ACCADEMIA NAZIONALE DEI LINCEI**  
**RENDICONTO FINANZIARIO GESTIONALE ESERCIZIO 2014**  
**(1.2.DIN: FONDO MARIO DI NOLA)**

**ENTRATE**


Capitolo	Gestione dei Residui 2014						Gestione di Cassa 2014				Totale dei Residui Attivi al Termine dell'Esercizio 2014 (8 + 14)
Codice	Residui Attivi al 1° Gennaio 2014	Riscossi	Rimasti da Riscuotere	Totale (13 + 14)	Variazioni		Previsioni	Riscossioni (7 + 13)	Diff. rispetto alle Previsioni		
					In più (15 - 12)	In meno (12 - 15)			In Più (19 - 18)	In Meno (18 - 19)	
1	12	13	14	15	16	17	18	19	20	21	22
2.1.3. 2.1.3.01. 2.1.3.02. 2.1.3.03. 2.1.3.05.									0,00	0,00	
	1.206,86	1.206,86	0,00	1.206,86	0,00	0,00	21.237,86	21.283,49	115,64	70,01	441,53
	1.206,86	1.206,86	0,00	1.206,86	0,00	0,00	21.237,86	21.283,49	115,64	70,01	441,53
	0,00	0,00	0,00	0,00	0,00	0,00	0,00	0,00	0,00	0,00	0,00
	0,00	0,00	0,00	0,00	0,00	0,00	0,00	0,00	0,00	0,00	0,00



**ACCADEMIA NAZIONALE DEI LINCEI**  
**RENDICONTO FINANZIARIO GESTIONALE ESERCIZIO 2014**  
**(1.2.DIN: FONDO MARIO DI NOLA)**

**ENTRATE**

Capitolo	Gestione dei Residui 2014						Gestione di Cassa 2014				Totale dei Residui Attivi al Termine dell'Esercizio 2014 (8 + 14)
Codice	Residui Attivi al 1° Gennaio 2014	Riscossi	Rimasti da Riscuotere	Totale (13 + 14)	Variazioni		Previsioni	Riscossioni (7 + 13)	Diff. rispetto alle Previsioni		
					In più (15 - 12)	In meno (12 - 15)			In Più (19 - 18)	In Meno (18 - 19)	
1	12	13	14	15	16	17	18	19	20	21	22
4.1.1.											
4.1.1.01.							2.500,00			2.500,00	
4.1.1.05.											
4.1.1.06.											
4.1.1.08.	47.244,70		47.244,70	47.244,70			47.244,70			47.244,70	47.244,70
	47.244,70		47.244,70	47.244,70			49.744,70		0,00	49.744,70	47.244,70
	47.244,70	0,00	47.244,70	47.244,70	0,00	0,00	49.744,70	0,00	0,00	49.744,70	47.244,70
	47.244,70	0,00	47.244,70	47.244,70	0,00	0,00	49.744,70	0,00	0,00	49.744,70	47.244,70
	48.451,56	1.206,86	47.244,70	48.451,56	0,00	0,00	70.982,56	21.283,49	115,64	49.814,71	47.686,23
	48.451,56	1.206,86	47.244,70	48.451,56	0,00	0,00	70.982,56	21.283,49	115,64	49.814,71	47.686,23
	48.451,56	1.206,86	47.244,70	48.451,56	0,00	0,00	70.982,56	21.283,49	115,64	49.814,71	47.686,23



**ACCADEMIA NAZIONALE DEI LINCEI**  
**RENDICONTO FINANZIARIO GESTIONALE ESERCIZIO 2014**  
**(1.2.DIN: FONDO MARIO DI NOLA)**

**ENTRATE**


Capitolo	Gestione dei Residui 2014						Gestione di Cassa 2014				Totale dei Residui Attivi al Termine dell'Esercizio 2014 (8 + 14)
Codice	Residui Attivi al 1° Gennaio 2014	Riscossi	Rimasti da Riscuotere	Totale (13 + 14)	Variazioni		Previsioni	Riscossioni (7 + 13)	Diff. rispetto alle Previsioni		
					In più (15 - 12)	In meno (12 - 15)			In Più (19 - 18)	In Meno (18 - 19)	
1	12	13	14	15	16	17	18	19	20	21	22
	1.206,86	1.206,86	0,00	1.206,86	0,00	0,00	21.237,86	21.283,49	45,63	0,00	441,53
	0,00	0,00	0,00	0,00	0,00	0,00	0,00	0,00	0,00	0,00	0,00
	47.244,70	0,00	47.244,70	47.244,70	0,00	0,00	49.744,70	0,00	0,00	49.744,70	47.244,70
	48.451,56	1.206,86	47.244,70	48.451,56	0,00	0,00	70.982,56	21.283,49	45,63	49.744,70	47.686,23
	48.451,56	1.206,86	47.244,70	48.451,56	0,00	0,00	70.982,56	21.283,49	45,63	49.744,70	47.686,23
	48.451,56	1.206,86	47.244,70	48.451,56	0,00	0,00	70.982,56	21.283,49	0,00	49.699,07	47.686,23



**ACCADEMIA NAZIONALE DEI LINCEI**  
**RENDICONTO FINANZIARIO GESTIONALE ESERCIZIO 2014**  
**(1.2.DIN: FONDO MARIO DI NOLA)**

**USCITE**

Capitolo	Gestione dei Residui 2014						Gestione di Cassa 2014				Totale dei Residui Passivi al Termine dell'Esercizio 2014 (8 + 14)
Codice	Residui Passivi al 1° Gennaio 2014	Pagati	Rimasti da Pagare	Totale (13 + 14)	Variazioni		Previsioni	Pagamenti (7 + 13)	Diff. rispetto alle Previsioni		
					In più (15 - 12)	In meno (12 - 15)			In Più (19 - 18)	In Meno (18 - 19)	
1	12	13	14	15	16	17	18	19	20	21	22
1.1.3.											
1.1.3.05.											
1.1.3.09.							2.000,00	1.791,63		208,37	
1.1.3.10.											
1.1.3.14.											
1.1.3.16.							2.200,00			2.200,00	2.189,60
1.1.3.19.							4.200,00	1.791,63	0,00	2.408,37	2.189,60
	0,00	0,00	0,00	0,00	0,00	0,00	4.200,00	1.791,63	0,00	2.408,37	2.189,60



**ACCADEMIA NAZIONALE DEI LINCEI**  
**RENDICONTO FINANZIARIO GESTIONALE ESERCIZIO 2014**  
**(1.2.DIN: FONDO MARIO DI NOLA)**

**USCITE**

Capitolo	Gestione dei Residui 2014						Gestione di Cassa 2014				Totale dei Residui Passivi al Termine dell'Esercizio 2014 (8 + 14)
Codice	Residui Passivi al 1° Gennaio 2014	Pagati	Rimasti da Pagare	Totale (13 + 14)	Variazioni		Previsioni	Pagamenti (7 + 13)	Diff. rispetto alle Previsioni		
					In più (15 - 12)	In meno (12 - 15)			In Più (19 - 18)	In Meno (18 - 19)	
1	12	13	14	15	16	17	18	19	20	21	22
1.2.1.											
1.2.1.01.											
1.2.1.02.											
1.2.1.03.							10.000,00			10.000,00	
1.2.1.11.							4.781,00			4.781,00	
							14.781,00		0,00	14.781,00	
1.2.2.											
1.2.2.04.									0,00	0,00	
1.2.3.											
1.2.3.01.											
1.2.3.02.									0,00	0,00	
1.2.4.											
1.2.4.01.											
1.2.4.02.							50,00			50,00	2,00
							50,00		0,00	50,00	2,00
1.2.6.											






**ACCADEMIA NAZIONALE DEI LINCEI**  
**RENDICONTO FINANZIARIO GESTIONALE ESERCIZIO 2014**  
**(1.2.DIN: FONDO MARIO DI NOLA)**

**USCITE**


Capitolo	Gestione dei Residui 2014						Gestione di Cassa 2014				Totale dei Residui Passivi al Termine dell'Esercizio 2014 (8 + 14)
Codice	Residui Passivi al 1° Gennaio 2014	Pagati	Rimasti da Pagare	Totale (13 + 14)	Variazioni		Previsioni	Pagamenti (7 + 13)	Diff. rispetto alle Previsioni		
					In più (15 - 12)	In meno (12 - 15)			In Più (19 - 18)	In Meno (18 - 19)	
1	12	13	14	15	16	17	18	19	20	21	22
1.2.6.02.											
1.2.6.03.											
1.2.6.04.									0,00	0,00	
	0,00	0,00	0,00	0,00	0,00	0,00	14.831,00	0,00	0,00	14.831,00	2,00
	0,00	0,00	0,00	0,00	0,00	0,00	19.031,00	1.791,63	0,00	17.239,37	2.191,60
2.1.1.											
2.1.1.02.							1.000,00			1.000,00	
2.1.1.03.											
							1.000,00		0,00	1.000,00	
2.1.2.											
2.1.2.01.											



**ACCADEMIA NAZIONALE DEI LINCEI**  
**RENDICONTO FINANZIARIO GESTIONALE ESERCIZIO 2014**  
**(1.2.DIN: FONDO MARIO DI NOLA)**

**USCITE**


Capitolo	Gestione dei Residui 2014						Gestione di Cassa 2014				Totale dei Residui Passivi al Termine dell'Esercizio 2014 (8 + 14)
Codice	Residui Passivi al 1° Gennaio 2014	Pagati	Rimasti da Pagare	Totale (13 + 14)	Variazioni		Previsioni	Pagamenti (7 + 13)	Diff. rispetto alle Previsioni		
					In più (15 - 12)	In meno (12 - 15)			In Più (19 - 18)	In Meno (18 - 19)	
1	12	13	14	15	16	17	18	19	20	21	22
2.1.2.02.									0,00	0,00	
2.1.3.											
2.1.3.01.											
2.1.3.03.											
2.1.3.05.									0,00	0,00	
	0,00	0,00	0,00	0,00	0,00	0,00	1.000,00	0,00	0,00	1.000,00	0,00
	0,00	0,00	0,00	0,00	0,00	0,00	1.000,00	0,00	0,00	1.000,00	0,00
4.1.1.											
4.1.1.01.							2.500,00			2.500,00	
4.1.1.05.											
4.1.1.06.											
4.1.1.08.							2.500,00		0,00	2.500,00	



**ACCADEMIA NAZIONALE DEI LINCEI**  
**RENDICONTO FINANZIARIO GESTIONALE ESERCIZIO 2014**  
**(1.2.DIN: FONDO MARIO DI NOLA)**

**USCITE**

Capitolo	Gestione dei Residui 2014						Gestione di Cassa 2014				Totale dei Residui Passivi al Termine dell'Esercizio 2014 (8 + 14)
Codice	Residui Passivi al 1° Gennaio 2014	Pagati	Rimasti da Pagare	Totale (13 + 14)	Variazioni		Previsioni	Pagamenti (7 + 13)	Diff. rispetto alle Previsioni		
					In più (15 - 12)	In meno (12 - 15)			In Più (19 - 18)	In Meno (18 - 19)	
1	12	13	14	15	16	17	18	19	20	21	22
	0,00	0,00	0,00	0,00	0,00	0,00	2.500,00	0,00	0,00	2.500,00	0,00
	0,00	0,00	0,00	0,00	0,00	0,00	2.500,00	0,00	0,00	2.500,00	0,00
	0,00	0,00	0,00	0,00	0,00	0,00	22.531,00	1.791,63	0,00	20.739,37	2.191,60
	0,00	0,00	0,00	0,00	0,00	0,00	22.531,00	1.791,63	0,00	20.739,37	2.191,60
	0,00	0,00	0,00	0,00	0,00	0,00	22.531,00	1.791,63	0,00	20.739,37	2.191,60



**ACCADEMIA NAZIONALE DEI LINCEI**  
**RENDICONTO FINANZIARIO GESTIONALE ESERCIZIO 2014**  
**(1.2.DIN: FONDO MARIO DI NOLA)**

**USCITE**

Capitolo	Gestione dei Residui 2014						Gestione di Cassa 2014.				Totale del Residui Passivi al Termine dell'Esercizio 2014 (8 + 14)
Codice	Residui Passivi al 1° Gennaio 2014	Pagati	Rimasti da Pagare	Totale (13 + 14)	Variazioni		Prevlisioni	Pagamenti (7 + 13)	Diff. rispetto alle Prevlisioni		
					In più (15 - 12)	In meno (12 - 15)			In Più (19 - 18)	In Meno (18 - 19)	
1	12	13	14	15	16	17	18	19	20	21	22
	0,00	0,00	0,00	0,00	0,00	0,00	19.031,00	1.791,63	0,00	17.239,37	2.191,60
	0,00	0,00	0,00	0,00	0,00	0,00	1.000,00	0,00	0,00	1.000,00	0,00
	0,00	0,00	0,00	0,00	0,00	0,00	2.500,00	0,00	0,00	2.500,00	0,00
	0,00	0,00	0,00	0,00	0,00	0,00	22.531,00	1.791,63	0,00	20.739,37	2.191,60
	0,00	0,00	0,00	0,00	0,00	0,00	22.531,00	1.791,63	0,00	20.739,37	2.191,60
								48.451,56			48.451,56
0,00	0,00	0,00	0,00	0,00	0,00	0,00	70.982,56	1.791,63	0,00	69.190,93	2.191,60